

Врз основа на чл.15 од Статутот на ЈП „Плаваја,, Радовиш, Управниот Одбор на ЈП „Плаваја,, на одржаната седница на ден 22.02.2024 година ја донесе следната:

О Д Л У К А

Член 1

СЕ УСВОЈУВА Финансискиот извештај за работа на ЈП Плаваја-Радовиш за 2023 година под бр. 0102-181/1 од 20.02.2024 година.

Член 2

Составен дел на оваа одлука е:

- Финансискиот извештај за работа на ЈП Плаваја-Радовиш за 2023 година под бр. 0102-181/1 од 22.02.2024 година..

Член 3

Оваа одлука влегува во сила од денот на донесувањето.

Претседател на У.О.
Наце Димитријев



Примено:	08.04.2024		
Орг. единица:	Број	Предлог	Вредност
0201	31511		

Врз основа на член 36 од Законот за локална самоуправа (Сл.весник на РМ бр.5/2002) а согласно член 21 став 1 точка 31 од Статутот на општина Радовиш, Советот на општина Радовиш на XLV седница одржана на 11.03.2024 година, донесе

ЗАКЛУЧОК

за усвојување на Финансов извештај за работата на ЈП Плаваја Радовиш бр.0102-181/1 од 20.02.2024 година

I. Се усвојува Финансов извештај за работата на ЈП Плаваја Радовиш бр.0102-181/1 од 20.02.2024 година, наш бр.08-43/20 од 23.02.2024 година.

II. Овој Заклучок стапува на сила 8(осмиот) ден од денот на објавување во “Службен гласник на општина Радовиш”

Број 08-484/1
Дата 11.03.2024 година
Радовиш

Совет на општина Радовиш

Претседател

Моника Трајанова



Јавно претпријатие за комунални
дејности
ПЛАВАЈА П.О.
Бр. 0102-1811
20.02. 2024 год.
Радовиш

Финансов извештај за работата на
„ ЈП Плаваја“ – Радовиш
2023 год.

Февруари, 2024 година

ФИНАНСИСКИ ИЗВЕШТАЈ

Според обврските, сметководство на ЈП Плаваја е задолжено да изготви годишен финансиски извештај за работата на ЈП Плаваја. Целта на овие извештаи е да се информираат органите на Претпријатието за финансиските движења за одредениот период. Извештаите се изготвуваат во согласност со Законот за трговски друштва, МСС и МСФИ и сметководствените политики кои се однесуваат за средни субјекти и тоа:

- Биланс на успех
- Биланс на состојба
- Даночен биланс
- Посебни податоци
- Објаснувања и белешки
- Структура на приходи по дејности

Презентирање на податоците од Билансот на успех

БИЛАНС НА УСПЕХ

Р.бр	ПОЗИЦИЈА	2023	2022	Индекс
1	Приходи од основна дејност	85.326.558	82.515.794	103.4
2	Расходи од основна дејност	111.028.843	122.472.224	90.7
2а	Материјални трошоци	25.738.523	40.808.303	63.1
	Трошоци за суровини и др материјали	17.977.133	33.753.038	53.3
	Набавна вредност на продадени стоки	20.691	22.826	90.6
	Услуги со карактер на материјални трошоци	5.111.192	4.537.153	112.7
	Останати трошоци од работењето	2.629.507	2.495.286	105.4
2б	Трошоци за вработени	53.822.233	49.380.927	109
	Нето плати	30.127.714	28.480.670	105.8
	Трошоци за даноци и придонеси	14.882.909	13.904.054	107
	Останати трошоци за вработените	8.811.610	6.996.203	125.9
	Амортизација	28.410.319	30.395.282	93.5
3	Приходи од други активности	26.036.075	27.815.102	93.6
4	Расходи од други активности	1.537.636	1.415.082	108.7
5	Вонредни приходи			
6	Вонредни расходи			
7	Добивка пред оданочување	333.715	0	0
8	Загуба пред оданочување	0	12.141.328	
9	Данок и придонеси од добивка	241.054	0	
10	Добивка за финансиската година	92.661	0	
11	Загуба за финансиската година	0	12.141.328	
	Број на вработени	89	97	

Од билансот на успехот се гледа дека приходите од основната дејност имаат индекс од 103.4 или зголемување за 3.4%, додека расходите од основна дејност бележат индекс на намалување од 90.7 односно 93.3%.

Материјалните трошоци во 2023 бележат намалување од 36.9% и тоа намалување бележат трошоците за сировини и материјали со 46.7% најголемото намалување овде е од намалувањето на цената на електричната енергија во однос на 2022 година, набавената вредност на продадените стоки додека другите трошоци како услугите со карактер на материјални трошоци и останатите трошоци бележат зголемување.

Трошоците за вработени имаат зголемување од 9% и тоа поголем дел се должи на зголемувањето на минималната плата.

Амортизацијата како показател има намалување од 6.5%.

Приходите од други активности во 2023 година се намалени во однос приходите од други активности во 2022 година за 6,4%.

Расходите од други активности имат зголемување од 8,7%.

Вонредните приходи и вонредните расходи во 2023 година имаат вредности 0.

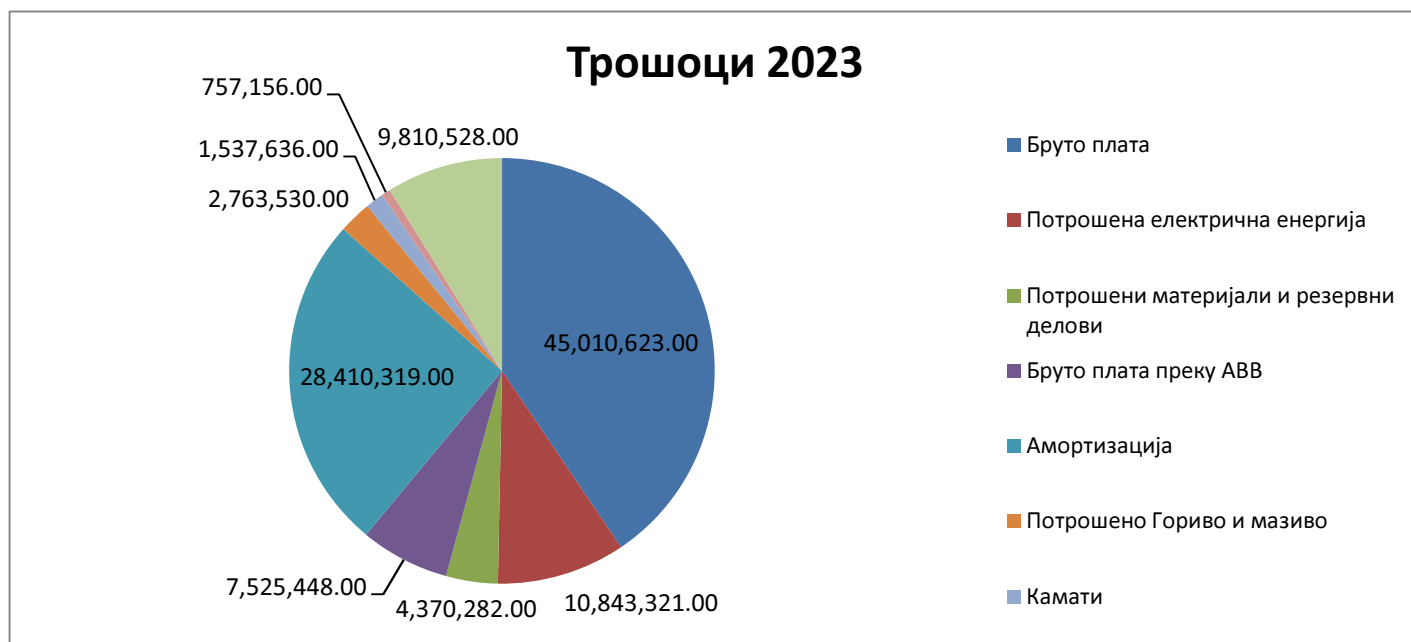
Добивка пред оданочување во 2023 година изнесува 333.715 денари

Загубата пред оданочување нема. Данок на добивка за непризнаени расходи изнесува 241.054 денари.

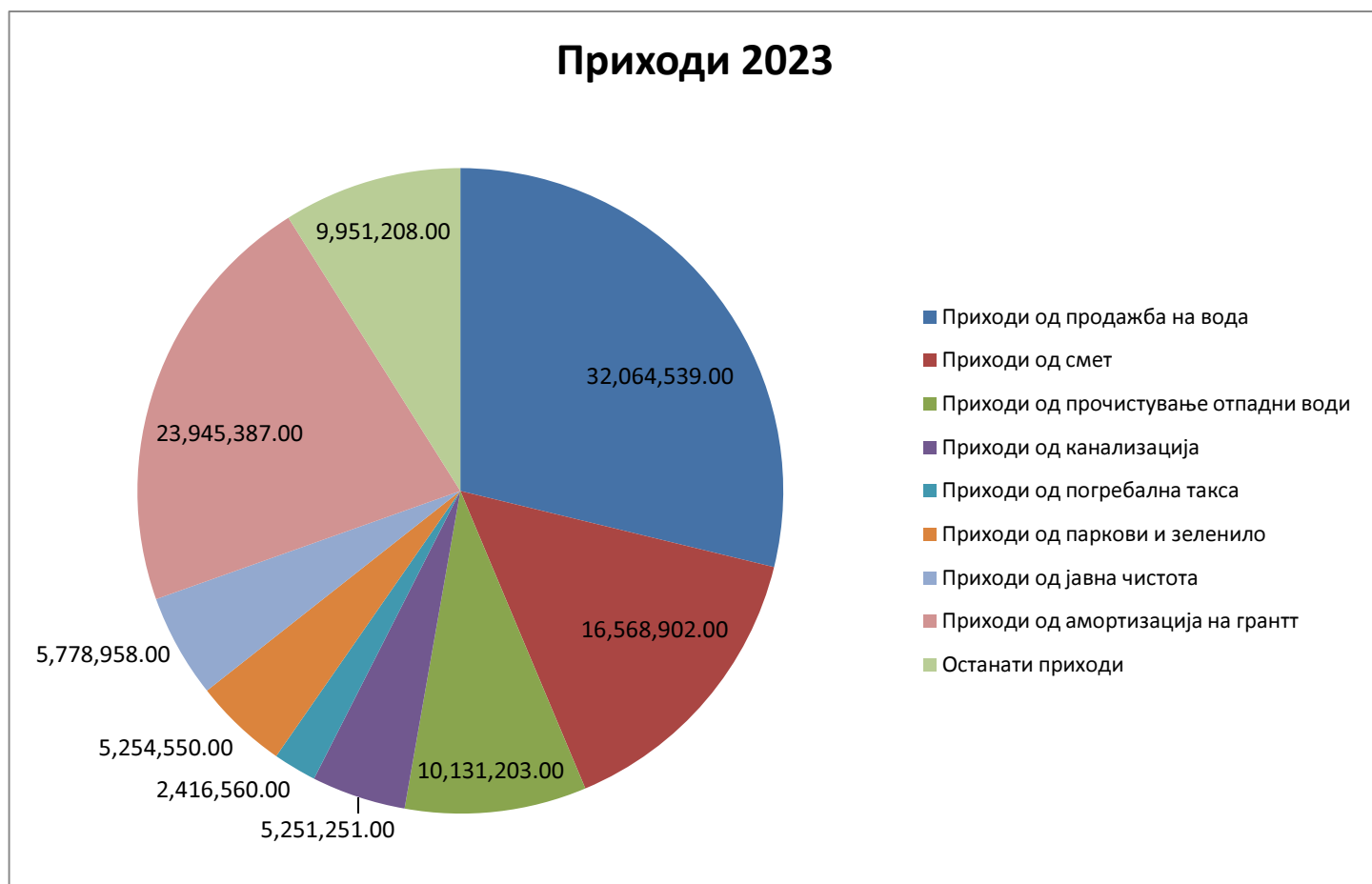
Во прилог е даден табеларен и графички приказ на најголеми трошоци како и на најголеми приходи во 2023:

2023 - ИЗВЕШТАЈ - НАЈГОЛЕМИ ПРИХОДИ/РАСХОДИ

Ред.број	Видови на трошоци	ЈП Плаваја 2023	трошоци во %
4.3	Бруто плата	45,010,623.00	40.54%
1.2	Потрошена електрична енергија	10,843,321.00	9.77%
1.1	Потрошени материјали и резервни делови	4,370,282.00	3.94%
4.4	Бруто плата преку АВВ	7,525,448.00	6.78%
4.2	Амортизација	28,410,319.00	25.59%
1.3	Потрошено Гориво и мазиво	2,763,530.00	2.49%
3.14	Камати	1,537,636.00	1.38%
2.15	Адв. Нотар. и Извршни услуги	757,156.00	0.68%
	Останати трошоци	9,810,528.00	8.84%
	Вкупно трошоци	111,028,843.00	



Ред.број	Видови на приходи	ЈП Плаваја 2023	Приходи во %
6.1	Приходи од продажба на вода	32,064,539.00	28.79%
6.17	Приходи од смет	16,568,902.00	14.88%
6.40	Приходи од прочистување отпадни води	10,131,203.00	9.10%
6.4	Приходи од канализација	5,251,251.00	4.72%
6.21	Приходи од погребална такса	2,416,560.00	2.17%
6.33	Приходи од паркови и зеленило	5,254,550.00	4.72%
6.29	Приходи од јавна чистота	5,778,958.00	5.19%
6.30	Приходи од амортизација на грантт	23,945,387.00	21.50%
	Останати приходи	9,951,208.00	8.94%
	Вкупно приходи	111,362,558.00	



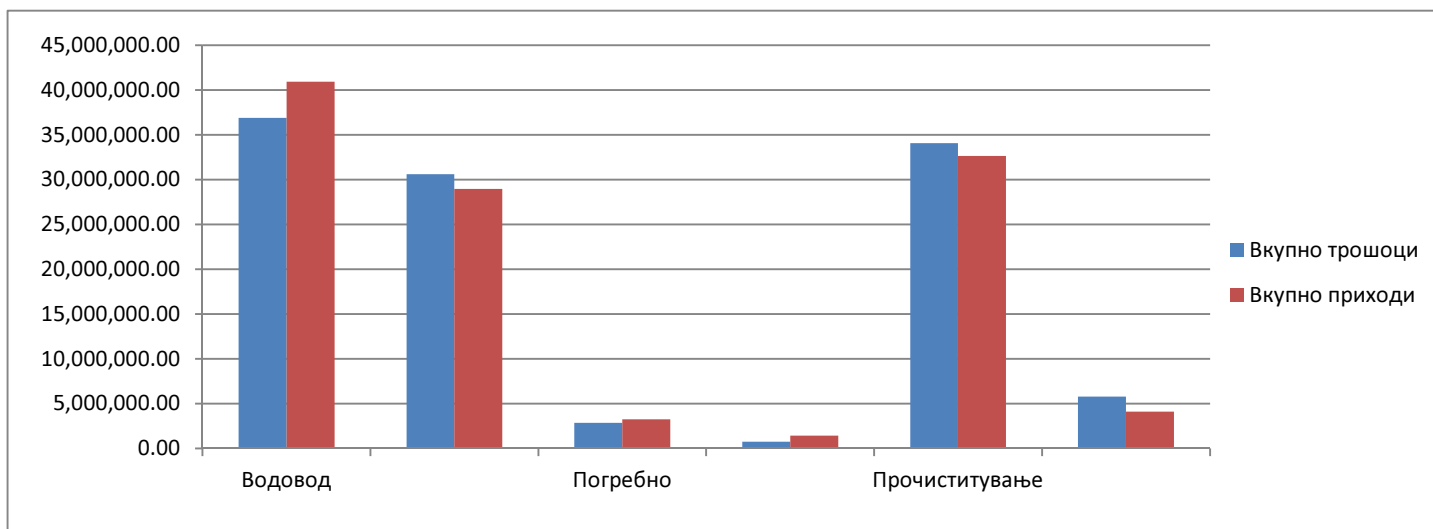
Во прилог е даден табеларен и графички приказ на четиринаесетте најголеми трошоци како и на четиринаесте најголеми приходи во 2023:

Ред.број	Видови на приходи	Приходи	приходи во %
6.1	Приходи од продажба на вода	32.064.539	28,79%
6.17	Приходи од смет	16.568.902	14.88%
6.21	Приходи од погребална такса	2.416.560	2.17%
6.4	Приходи од канализација	5.251.251	4.72%
6.29	Приходи од јавна чистота	5.778.958	5.19%
6.18	Приходи од камати	751.037	0.67%
6.27	Приходи од резервација на Тезги	1.101.775	0.99%
6.38	Вонредни приходи нотарска награда	188.425	0.17%
6.40	Приходи од прочистување на отпадни води	10.131.203	9.10%
6.26	Приходи од пазарна такса	316.781	0.28%
6.20	Приходи од приклучок на водоводна мрежа	195.343	0.18%
6.10	Приходи од амортизација на грант	23.945.387	21.50%
6.3	Приходи од приклучок на канализациона мрежа	63.307	0.06%
6.33	Приходи од паркови и зеленило	5.254.550	4.72%
0	Останато	7.334.540	6.58%
	Вкупно приходи	111.362.558	100

Ред.број	Видови на трошоци	Трошоци	трошоци во %
4.3	Бруто плата	45.010.623	40.54%
1.2	Потрошена електрична енергија	10.843.321	9.77%
3.16	Сомнителни и спор.побар	1.520.132	1.37%
1.1	Потрошени материјали и резервни делови	4.370.282	3.94%
4.2	Амортизација	28.410.319	25.59%
1.3	Потрошено Гориво и мазиво	2.763.530	2.49%
2.15	Адв. Нотар. и Извршни услуги	757.156	0.68%
3.14	Камати	1.537.636	1.38%
2.11	Услуги за санитар. контрола на вода	826.700	0.74%
4.4	Бруто плата преку АВВ	7.525.448	6.78%
3.21	Регрес за годишен одмор	1.178.843	1.06%
2.8	Трошоци за УО	421.506	0.38%
2.2	Теле.услуги (мобилни)	416.853	0.37%
2.14	Услуги за поправка и одржување на возила	757.156	0.68%
	Останато	4.689.338	4.23%
	Вкупно трошоци	111.028.843	100

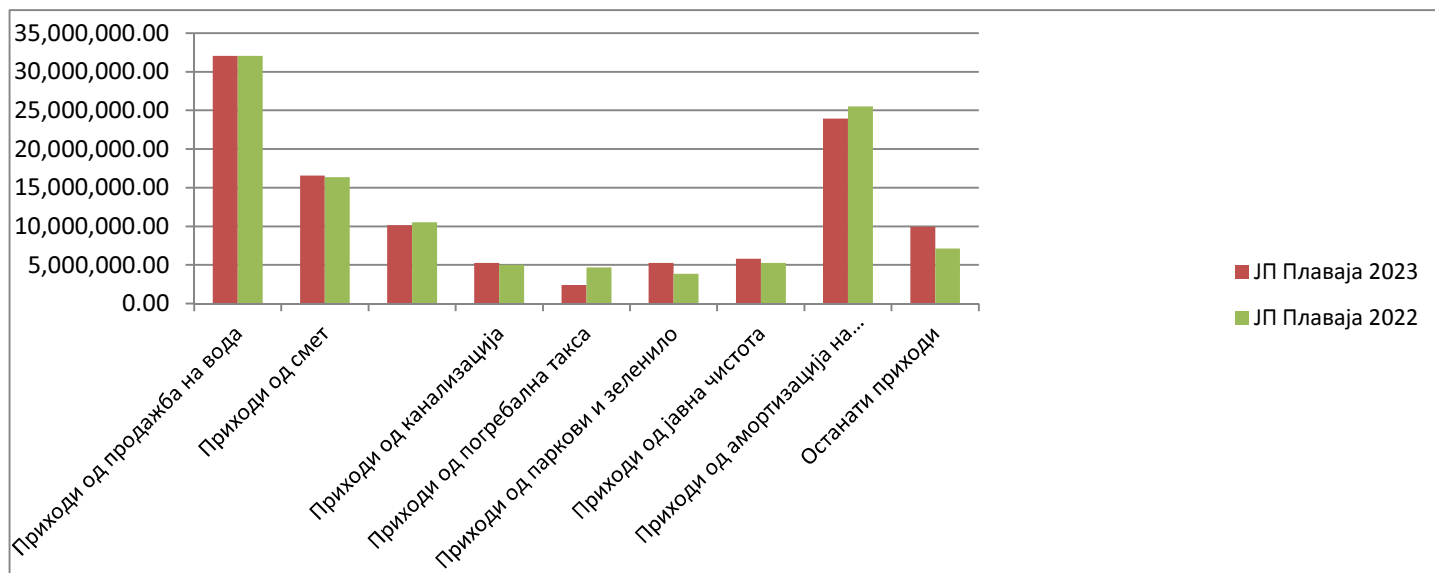
СПОРЕДБА: Трошци/Приходи 2023

2023	Водовод	Хигиена	Погребно	Пазар	Прочиститување	Паркинзи	ЈП Плаваја
Вкупно трошоци	36,883,853.00	30,618,915.00	2,878,910.00	773,600.00	34,074,819.00	5,798,746.00	111,028,843.00
Вкупно приходи	40,922,740.00	28,964,146.00	3,280,409.00	1,427,440.00	32,645,873.00	4,121,950.00	111,362,558.00
Разлика	4,038,887.00	-1,654,769.00	401,499.00	653,840.00	-1,428,946.00	-1,676,796.00	333,715.00

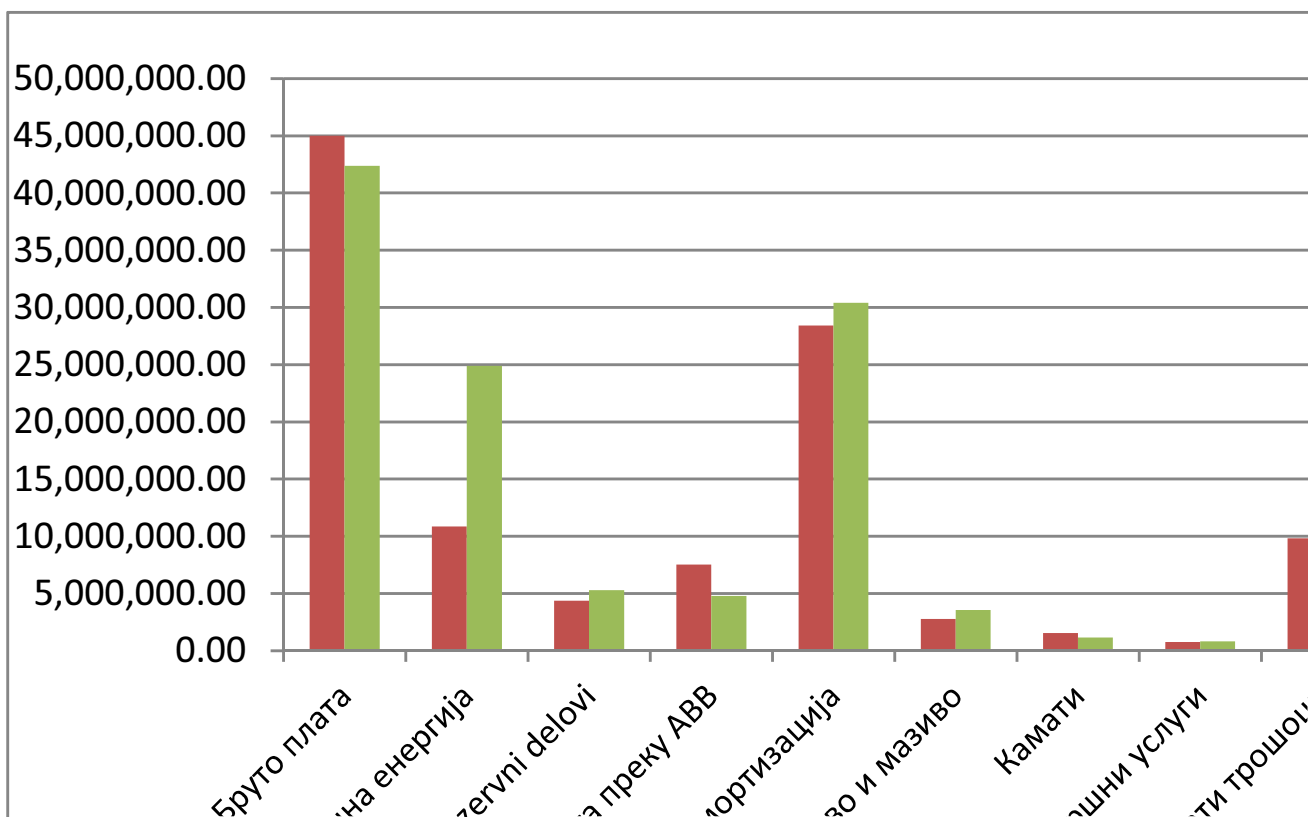


Тренд на движење на најголемите приходи и трошоци 2023/2022:

Ред.број	Видови на приходи	ЈП Плаваја 2023	ЈП Плаваја 2022	
6.1	Приходи од продажба на вода	32,064,539.00	32,060,509.00	100.01%
6.17	Приходи од смет	16,568,902.00	16,373,752.00	101.19%
6.40	Приходи од прочистување отпадни води	10,131,203.00	10,504,543.00	96.45%
6.4	Приходи од канализација	5,251,251.00	4,996,814.00	105.09%
6.21	Приходи од погребална такса	2,416,560.00	4,693,985.00	51.48%
6.33	Приходи од паркови и зеленило	5,254,550.00	3,829,220.00	137.22%
6.29	Приходи од јавна чистота	5,778,958.00	5,237,520.00	110.34%
6.30	Приходи од амортизација на грант	23,945,387.00	25,518,834.00	93.83%
0	Останати приходи	9,951,208.00	7,115,719.00	139.85%
	Вкупно приходи	111,362,558.00	110,330,896.00	100.94%
	Вкупна добивка	333,715.00	-12,141,328.00	



Ред.број	Видови на трошоци	ЈП Плаваја 2023	ЈП Плаваја 2022	2023/2022
4.3	Бруто плата	45,010,623.00	42,384,724.00	106.20%
1.2	Потрошена електрична енергија	10,843,321.00	24,892,965.00	43.56%
1.1	Потрошени материјали И резервни делови	4,370,282.00	5,289,985.00	82.61%
4.4	Бруто плата преку АВВ	7,525,448.00	4,799,928.00	156.78%
4.2	Амортизација	28,410,319.00	30,395,282.00	93.47%
1.3	Потрошено Гориво и мазиво	2,763,530.00	3,570,088.00	77.41%
3.14	Камати	1,537,636.00	1,153,201.00	133.34%
2.15	Адв. Нотар. и Извршни услуги	757,156.00	821,091.00	92.21%
	Останати трошоци	9,810,528.00	9,164,960.00	107.04%
	Вкупно трошоци	111,028,843.00	122,472,224.00	90.66%



8.2 БИЛАНС НА СОСТОЈБА

ПОЗИЦИЈА	2023	2022	Индекс
АКТИВА			
МАТЕРИЈАЛНИ СРЕДСТВА	348.732.027	375.626.285	92.8
ТЕКОВНИ СРЕДСТВА	97.744.497	97.814.694	99.9
Залихи	8.979.908	8.941.694	100.4
Побарувања од купувачи	79.328.801	76.326.039	103.9
Побарувања од вработените	0	0	0
Побарувања од други институции			
Парични средства	7.236.974	7.707.441	93.9
ВКУПНА АКТИВА	446.476.524	473.440.979	94.3
ПАСИВА			
КАПИТАЛ	57.396.029	57.303.366	100.2
ЗАПИШАН КАПИТАЛ	500	29.427.762	
РЕЗЕРВИ	37.563.231	8.135.967	
АКОМУЛИРАНА ДОБИВКА	19.739.637	31.880.964	61.9
ПРЕНЕСЕНА ЗАГУБА	0	0	0
ДОБИВКА ЗА ФИНАНСИСКАТА ГОДИНА	92.661	0	0
ЗАГУБА ЗА ФИНАНСИСКАТА ГОД.	0	12.141.328	
ДОЛГ. И КРАТ. ОБВРСКИ	90.628.176	94.287.590	96.1
ВКУПНА ПАСИВА	446.476.524	473.440.979	94.3

Од Билансот на состојба се гледа дека имаме намалување на вкупната актива што соодветствува и во намалување на вкупната пасива за 5.7%. што се должи на намалувањето на набавната вредност на основните средства. Во активата побарувањата од купувачите се зголемени за 3.9%, а материјалните средства се намалени за 7.2%.

Во пасивата се искажуваат изворите на средствата и се гледа дека имаме зголемување на капиталот од 0.2% и намалување на обврските за 3.9%.

ФИНАНСИСКИ РЕЗУЛТАТИ ПО РАБОТНИ ЕДИНИЦИ

Во прилог на извештајот Ви ги даваме табелите на расходите и приходите по работни единици за 2022 и 2023 година по подделни позиции аналитички според контниот план.

РАСХОДИ ПО РАБОТНИ ЕДИНИЦИ

Трошоците по работни единици водовод и канализација за 2023 се драстично намалени во однос на трошоците во 2022 година и тоа најмногу заради цената на електри;ната енергија која е многу поефтина за разлика од 2022 година.

Трошоците на работна единица комунална хигиена се намалени во однос на тие од 2022 година.

Трошоците на работна единица погребно се намалени поради намалување на обемот на работа со воведување на оператор за погребални услуги.

Трошоците на работна единица градски Пазар се намалени незначително во однос на 2022 година

Истиот тренд со намалување на трошоците е присутен и кај пречистувањето на отпадните води во однос на 2022 година.

За работна единица градски паркинг сооднос со 2022 година не може да се направи затоа што во 2022 таа работеше само неколку месеци.

Во прилог е дадена табела за трошоци по работни единици за 2022 и 2023 година.

Финансов извештај на ЈП Плаваја

За период од 01.01.2022 год. до 31.12.2022 год.

РАСХОДИ

Трошоци за материјали

Ред.бр.	Видови на трошоци	Водовод	Хигиена	Погребно	Пазар	Пречистување	Паркинзи	ЈП Плаваја
1.1	Потрошени материјали и резервни делови	2,327,588.00	1,584,016.00	135,635.00	30,224.00	648,326.00	564,196.00	5,289,985.00
1.2	Потрошена електрична енергија	17,731,943.00	154,233.00	48,726.00	24,589.00	6,848,051.00	85,423.00	24,892,965.00
1.3	Потрошено Гориво и мазиво	1,231,267.00	2,254,047.00	57,556.00	0.00	15,288.00	11,930.00	3,570,088.00
1.4	Трошоци за вода и смет	74,252.00	47,144.00	12,394.00	6,714.00	832,060.00	4,090.00	976,654.00
1.	ВКУПНО:	21,365,050.00	4,039,440.00	254,311.00	61,527.00	8,343,725.00	665,639.00	34,729,692.00

Ред.бр.	Видови на трошоци	Водовод	Хигиена	Погребно	Пазар	Пречистување	Паркинзи	ЈП Плаваја
2.1	Транспортни услуги	0.00	0.00	0.00	0.00			0.00
2.2	Теле.услуги (мобилни)	133,745.00	77,569.00	27,458.00	6,247.00	65,425.00	13,547.00	323,991.00
2.3	Теле.услуги (фиксни)	24,480.00	14,654.00	5,984.00	2,996.00	13,298.00	3,545.00	64,957.00
2.4	Поштарина	34,019.00	17,954.00	4,326.00	2,566.00	25,147.00	1,795.00	85,807.00
2.5	Инвестициони одржувања							0.00
2.6	Услуги за прекоп и чистење депонија		0.00					0.00
2.7	Услуги по договор за дело одр.	0.00	0.00	0.00	0.00			0.00
2.8	Трошоци за УО	160,255.00	168,056.00	20,523.00	5,952.00	56,960.00	12,547.00	424,293.00
2.9	Трошоци за закуп							0.00
2.10	Услуги за зонско паркирање						381,699.00	381,699.00
2.11	Услуги за санитар. контрола на вода	619,404.00	0.00	0.00	0.00			619,404.00
2.12	Други услуги	29,400.00	29,400.00	0.00	0.00	39,490.00		98,290.00

Годишен извештај за работа на ЈП „Плаваја“, -Радовиш

2.13	Услуги за регистрација на возила	99,705.00	98,526.00	21,254.00	0.00	15,876.00	7,524.00	242,885.00
2.14	Услуги за поправка и одржување на возила	401,967.00	230,208.00	0.00	0.00	4,807.00		636,982.00
2.15	Адв. Нотар. и Извршни услуги	369,262.00	225,887.00	56,452.00	11,245.00	158,245.00	0.00	821,091.00
2.16	Чланарини на здруженија	34,478.00	27,924.00	2,488.00	2,432.00	9,368.00	2,400.00	79,090.00
2.17	Здравствени услуги	14,300.00	0.00	0.00	0.00	0.00		14,300.00
2.18	Трошоци за Семин. и стру. литература	30,796.00	5,245.00	958.00	1,545.00	14,523.00	0.00	53,067.00
2.19	Интелектуални услуги	34,300.00	19,200.00	2,200.00	1,500.00	12,400.00	0.00	69,600.00
2.20	Трошоци за јавни набавки	42,586.00	28,558.00	2,560.00	0.00	15,264.00	5,789.00	94,757.00
2.	ВКУПНО:	2,028,697.00	943,181.00	144,203.00	34,483.00	430,803.00	428,846.00	4,010,213.00

Други трошоци

Ред.бр.	Видови на трошоци	Водовод	Хигиена	Погребно	Пазар	Пречистување	Паркинзи	ЈП Плаваја
3.1	Трошоци за превоз на работници	0.00	0.00	0.00	0.00		0.00	0.00
3.2	Дневници за службен пат	25,500.00	14,500.00	2,500.00	1,500.00	15,000.00	0.00	59,000.00
3.3	Надоместок на трошоци за службен пат	2,412.00	1,069.00	0.00	0.00	3,279.00	0.00	6,760.00
3.4	Отпремнина за пензија	127,266.00	124,972.00	0.00	0.00	0.00	0.00	252,238.00
3.5	Помош на семејства	0.00	0.00	0.00	0.00		0.00	0.00
3.6	Премии за осигурување						0.00	0.00
3.7	Трошоци за банкарски провизии	112,668.00	80,683.00	27,544.00	23,258.00	86,547.00	9,875.00	340,575.00
3.8	Трошоци за промоција пропаганда и реклама	12,755.00	0.00	0.00	0.00		0.00	12,755.00
3.9	Трошоци за репрезентација	39,256.00	21,278.00	0.00	1,491.00	13,589.00	0.00	75,614.00
3.10	Трош.за репрезентација бифе	10,855.00	7,223.00	0.00	641.00	2,900.00	0.00	21,619.00
3.11	Судски такси, финанс.резер.	57,714.00	24,546.00	3,212.00	1,542.00	15,150.00	0.00	102,164.00
3.12	Казни,пенали,штети	24,532.00	99,875.00	0.00	0.00		0.00	124,407.00
3.13	Спонзорство	77,165.00	0.00	0.00	0.00	0.00	0.00	77,165.00
3.14	Камати	62,478.00	44,563.00	4,522.00	1,545.00	24,365.00	0.00	137,473.00
3.15	Камати за КАВ Банка	1,153,201.00	0.00	0.00	0.00	0.00	0.00	1,153,201.00
3.16	Сомнителни и спор.побар	256,315.00	144,591.00	12,654.00	1,254.00	57,816.00	0.00	472,630.00
3.17	Др.нематеријални трошоци	0.00	0.00	0.00	0.00	0.00	0.00	0.00

Февруари 2024 год.

Годишен извештај за работа на ЈП „Плаваја,,-Радовиш

3.18	Др.немат.Тро.- сечење на дрва	0.00	0.00	0.00	0.00	0.00	0.00	0.00
3.19	Трошоци за РД такса	0.00	0.00	0.00	0.00		0.00	0.00
3.20	Дополнителни утврдени трошоци по решение	6,052.00	0.00	0.00	0.00		0.00	6,052.00
3.21	Погребални трошоци за сандачи и венци	0.00	0.00	941,482.00	0.00		0.00	941,482.00
3.22	Дополнителни утврдени трошоци по решение	0.00	0.00	0.00	0.00		0.00	0.00
3.23	Трошоци за одржување на софтвер	72,125.00	36,054.00	7,548.00	4,562.00	13,254.00	4,406.00	137,949.00
3.24	Трошоци за фонд за води	0.00	0.00	0.00	0.00		0.00	0.00
3.25	Трошоци за комисија за енергетика	39,245.00	0.00	0.00	0.00	20,000.00	0.00	59,245.00
3.26	Регрес за годишен одмор	584,321.00	897,345.00	108,183.00	34,619.00	204,600.00	68,888.00	1,897,956.00
3.27	Трошоци за новогодишен надоместок	77,386.00	119,345.00	14,658.00	5,624.00	25,372.00	8,889.00	251,274.00
3.	ВКУПНО:	2,741,246.00	1,616,044.00	1,122,303.00	76,036.00	481,872.00	92,058.00	6,129,559.00

Ред.бр.	Видови на трошоци	Водовод	Хигиена	Погребно	Пазар	Пречистување	Паркинзи	ЈП Плаваја
4.1	Набавна вредност	0.00	0.00	22,826.00	0.00	0.00	0.00	22,826.00
4.2	Амортизација	5,200,537.00	2,953,514.00	0.00	48,882.00	22,186,724.00	5,625.00	30,395,282.00
4.3	Бруто плата	13,525,617.00	19,793,666.00	2,514,698.00	625,469.00	4,869,073.00	1,056,201.00	42,384,724.00
4.4	Бруто плата преку АВВ	1,263,700.00	1,958,073.00	48,035.00	0.00	375,755.00	1,154,365.00	4,799,928.00
4.	ВКУПНО:	19,989,854.00	24,705,253.00	2,585,559.00	674,351.00	27,431,552.00	2,216,191.00	77,602,760.00

5=1+2+3+4	Вкупно Трошоци	46,124,847.00	31,303,918.00	4,106,376.00	846,397.00	36,687,952.00	3,402,734.00	122,472,224.00
-----------	-----------------------	----------------------	----------------------	---------------------	-------------------	----------------------	---------------------	-----------------------

Финансов извештај на ЈП Плаваја

За период од 01.01.2023 год. до 31.12.2023 год.

РАСХОДИ

Трошоци за материјали

Ред.бр.	Видови на трошоци	Водовод	Хигиена	Погребно	Пазар	Пречистување	Паркинзи	ЈП Плаваја
1.1	Потрошени материјали и резервни делови	2,156,230.00	1,082,436.00	27,345.00	13,547.00	842,835.00	247,889.00	4,370,282.00
1.2	Потрошена електрична енергија	7,227,935.00	97,426.00	8,741.00	4,260.00	3,497,831.00	7,128.00	10,843,321.00
1.3	Потрошено Гориво и мазиво	927,083.00	1,734,901.00	1,914.00	0.00	19,349.00	80,283.00	2,763,530.00
1.4	Трошоци за вода и смет	89,252.00	63,479.00	3,596.00	2,157.00	1,101,433.00	4,975.00	1,264,892.00
1.	ВКУПНО:	10,400,500.00	2,978,242.00	41,596.00	19,964.00	5,461,448.00	340,275.00	19,242,025.00

Ред.бр.	Видови на трошоци	Водовод	Хигиена	Погребно	Пазар	Пречистување	Паркинзи	ЈП Плаваја
2.1	Транспортни услуги	0.00	0.00	0.00	0.00			0.00
2.2	Теле.услуги (мобилни)	197,359.00	102,457.00	7,852.00	4,200.00	62,475.00	42,510.00	416,853.00
2.3	Теле.услуги (фиксни)	39,296.00	21,564.00	750.00	1,250.00	16,480.00	2,789.00	82,129.00
2.4	Поштарина	46,990.00	21,895.00	6,523.00	2,478.00	17,582.00	2,482.00	97,950.00
2.5	Инвестициони одржувања							0.00
2.6	Услуги за прекоп и чистење депонија		0.00					0.00
2.7	Услуги по договор за дело одр.	0.00	0.00	0.00	0.00			0.00
2.8	Трошоци за УО	158,099.00	167,425.00	20,523.00	5,952.00	56,960.00	12,547.00	421,506.00
2.9	Трошоци за закуп							0.00
2.10	Услуги за зонско паркирање						985,066.00	985,066.00
2.11	Услуги за санитар. контрола на вода	826,700.00	0.00	0.00	0.00			826,700.00
2.12	Други услуги	31,871.00	17,791.00	0.00	0.00	0.00	4,238.00	53,900.00
2.13	Услуги за регистрација на возила	197,688.00	90,911.00	0.00	0.00	0.00	8,524.00	297,123.00

Годишен извештај за работа на ЈП „Плаваја“, -Радовиш

2.14	Услуги за поправка и одржување на возила и објкти	375,515.00	244,801.00	0.00	0.00	136,840.00		757,156.00
2.15	Адв. Нотар. и Извршни услуги	334,258.00	194,609.00	14,596.00	4,258.00	158,245.00	0.00	705,966.00
2.16	Чланарини на здруженија	39,056.00	31,258.00	3,251.00	1,141.00	11,264.00	1,250.00	87,220.00
2.17	Здравствени услуги	43,600.00	31,680.00	2,430.00	1,620.00	8,900.00	6,480.00	94,710.00
2.18	Трошоци за Семин. и стру. литература	30,796.00	5,245.00	958.00	1,545.00	14,523.00	1,450.00	54,517.00
2.19	Интелектуални услуги	34,300.00	19,200.00	2,200.00	1,500.00	12,400.00	1,900.00	71,500.00
2.20	Трошоци за јавни набавки	24,836.00	14,588.00	0.00	0.00	16,245.00	4,268.00	59,937.00
2.	ВКУПНО:	2,380,364.00	963,424.00	59,083.00	23,944.00	511,914.00	1,073,504.00	5,012,233.00

Други трошоци

Ред.бр.	Видови на трошоци	Водовод	Хигиена	Погребно	Пазар	Пречистување	Паркинзи	ЈП Плаваја
3.1	Трошоци за превоз на работници	0.00	0.00	0.00	0.00		0.00	0.00
3.2	Дневници за службен пат	51,620.00	28,580.00	1,000.00	500.00	24,440.00	0.00	106,140.00
3.3	Надоместок на трошоци за службен пат	29,234.00	8,954.00	0.00	0.00	12,526.00	0.00	50,714.00
3.4	Отпремнина за пензија	137,374.00	0.00	0.00	0.00	0.00	0.00	137,374.00
3.5	Помош на семејства (смрт на вработен)	0.00	68,824.00	0.00	0.00		0.00	68,824.00
3.6	Премии за осигурување						0.00	0.00
3.7	Трошоци за банкарски провизии	154,873.00	103,467.00	23,528.00	18,542.00	104,632.00	24,582.00	429,624.00
3.8	Трошоци за промоција пропаганда и реклама	14,632.00	0.00	0.00	0.00		0.00	14,632.00
3.9	Трошоци за репрезентација	45,351.00	26,585.00	0.00	2,547.00	16,578.00	0.00	91,061.00
3.10	Трош.за репразентација бифе	10,415.00	6,521.00	0.00	452.00	2,450.00	0.00	19,838.00
3.11	Судски такси, финанс.резер.	57,285.00	23,681.00	1,254.00	852.00	14,952.00	0.00	98,024.00
3.12	Казни,пенали,штети	0.00	0.00	0.00	0.00		0.00	0.00
3.13	Спонзорство	0.00	0.00	0.00	0.00	0.00	0.00	0.00
3.14	Камати	259,208.00	165,421.00	3,245.00	2,152.00	26,854.00	0.00	456,880.00
3.15	Камати за КАВ Банка	1,080,756.00	0.00	0.00	0.00	0.00	0.00	1,080,756.00
3.16	Сомнителни и спор.побар	884,664.00	485,136.00	11,254.00	3,254.00	135,824.00	0.00	1,520,132.00
3.17	Др.нематеријални трошоци	0.00	0.00	128,291.00	0.00	0.00	0.00	128,291.00

Февруари 2024 год.

Годишен извештај за работа на ЈП „Плаваја,,-Радовиш

3.18	Др.немат.Тро.- сечење на дрва	3,889.00	0.00	0.00	0.00	0.00	0.00	3,889.00
3.19	Трошоци за лиценци	73,650.00	0.00	0.00	0.00		0.00	73,650.00
3.20	Дополнителни утврдени трошоци по решение	7,865.00	0.00	0.00	0.00		0.00	7,865.00
3.21	Погребални трошоци за сандачи и венци	0.00	0.00	31,975.00	0.00		0.00	31,975.00
3.22	Дополнителни утврдени трошоци по решение	0.00	0.00	0.00	0.00		0.00	0.00
3.23	Трошоци за одржување на софтвер	90,578.00	51,924.00	8,965.00	4,820.00	22,145.00	12,480.00	190,912.00
3.24	Трошоци за фонд за води	0.00	0.00	0.00	0.00		0.00	0.00
3.25	Трошоци за комисија за енергетика	82,844.00	0.00	0.00	0.00	35,242.00	0.00	118,086.00
3.26	Регрес за годишен одмор	331,877.00	597,681.00	33,333.00	22,222.00	104,842.00	88,888.00	1,178,843.00
3.27	Трошоци за новогодишен надоместок	0.00	0.00	0.00	0.00	0.00	0.00	0.00
3.	ВКУПНО:	3,316,115.00	1,566,774.00	242,845.00	55,341.00	500,485.00	125,950.00	5,807,510.00

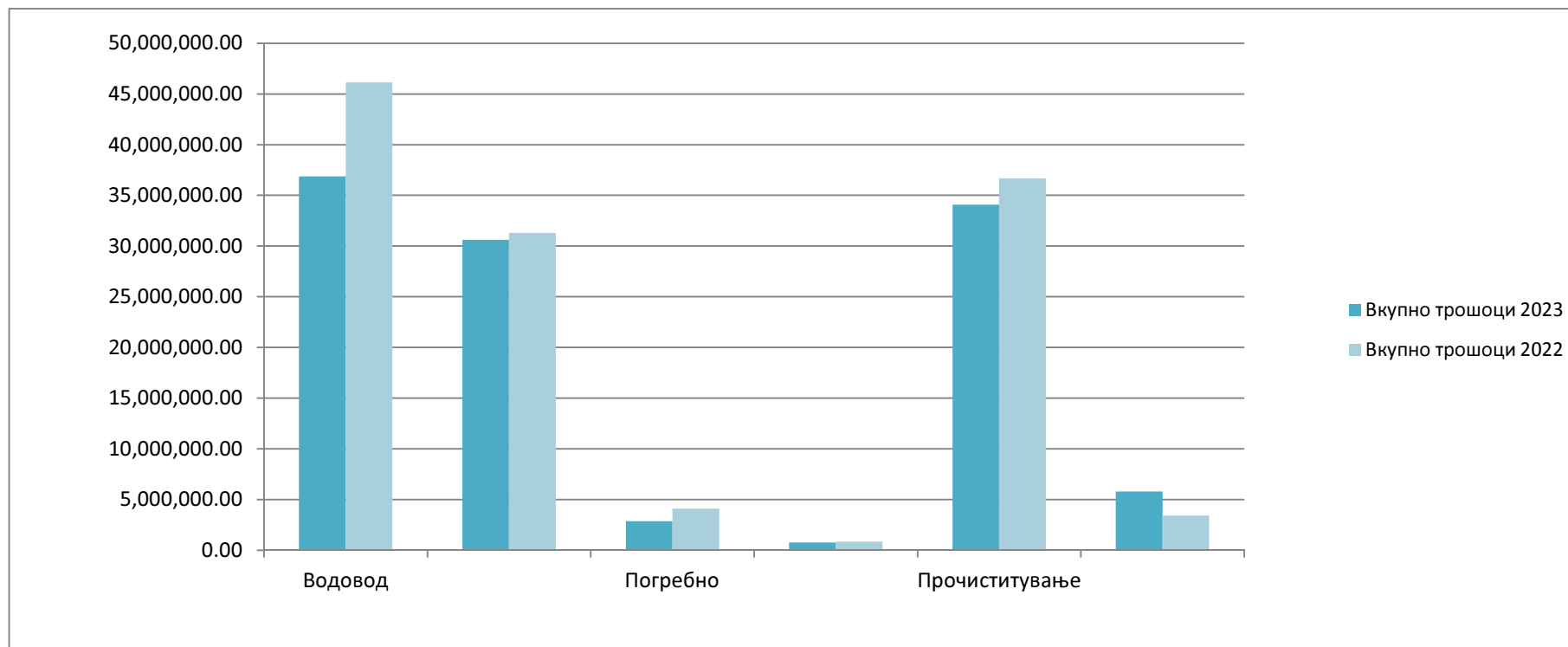
Ред.бр.	Видови на трошоци	Водовод	Хигиена	Погребно	Пазар	Пречистување	Паркинзи	ЈП Плаваја
4.1	Набавна вредност	0.00	0.00	20,685.00	0.00	0.00	0.00	20,685.00
4.2	Амортизација	4,367,550.00	1,757,703.00	0.00	48,882.00	22,186,725.00	49,459.00	28,410,319.00
4.3	Бруто плата	14,595,825.00	20,793,785.00	2,514,701.00	625,469.00	5,024,589.00	1,456,254.00	45,010,623.00
4.4	Бруто плата преку АВВ	1,823,499.00	2,558,987.00	0.00	0.00	389,658.00	2,753,304.00	7,525,448.00
4.	ВКУПНО:	20,786,874.00	25,110,475.00	2,535,386.00	674,351.00	27,600,972.00	4,259,017.00	80,967,075.00

5=1+2+3+4	Вкупно Трошоци	36,883,853.00	30,618,915.00	2,878,910.00	773,600.00	34,074,819.00	5,798,746.00	111,028,843.00
-----------	-----------------------	----------------------	----------------------	---------------------	-------------------	----------------------	---------------------	-----------------------

СТРУКТУРА НА ТРОШОЦИТЕ ПО РАБОТНИ ЕДИНИЦИ

Работна единица	2023	2022	Индекс	2023	2022	Индекс
Водовод и канализација	36.883.853	46.124.847	80	33.22%	37.36%	88.92
Комунална хигиена	30.618.915	31.303.918	98	27.58%	25.56%	107.9
Погребно	2.878.910	4.106.376	70	2.59%	3.35%	77.31
Градски Пазар	773.600	846.397	91	0.70%	0.72%	97.22
Пречистување на отпадни води	34.074.819	36.687.952	109	30.69%	29.96%	102.44
Паркинзи	5.798.746	3.402.734	170	5.22	2.780	188
Вкупно трошоци	111.028.843	122.472.224	108	100,00	100,00	100

Оваа табела за структурата на трошоците по работни единици го дава учеството на трошоците на секоја работна единица во вкупните трошоци и воедно ги дава и индексите



ПРИХОДИ 2022

Ред.бр.	Видови на приходи	Водовод	Хигиена	Погребно	Пазар	Пречистување	Паркинзи	ЈП Плаваја
6.1	Приходи од продажба на вода	32,060,509.00	0.00	0.00	0.00		0.00	32,060,509.00
6.2	Такса за приклучок на вода	417,750.00	0.00	0.00	0.00		0.00	417,750.00
6.3	Приходи од приклучок на канализациона мрежа	45,000.00	0.00	0.00	0.00		0.00	45,000.00
6.4	Приходи од канализација	4,996,814.00	0.00	0.00	0.00		0.00	4,996,814.00
6.5	Приходи од нелегални приклучоци	0.00	0.00	0.00	0.00		0.00	0.00
6.6	Приходи од водоин. услуги	124,004.00	0.00	0.00	0.00		0.00	124,004.00
6.7	Приходи од замена на водомери	112,361.00	0.00	0.00	0.00		0.00	112,361.00
6.8	Приходи од мерцедес канал џет	206,498.00					0.00	206,498.00
6.9	Приходи од напл. отпиш. побарувања	0.00	0.00	0.00	0.00		0.00	0.00
6.10	Приходи од отпис на обврски	0.00	0.00	0.00	0.00		0.00	0.00
6.11	Приходи од камати	395,872.00	301,253.00	25,887.00	9,523.00	148,751.00	0.00	881,286.00
6.12	Приходи од донации	0.00	0.00	0.00	0.00	0.00	0.00	0.00
6.13	Приходи од чистење на речни корита	0.00	0.00	0.00	0.00		0.00	0.00
6.14	Приходи од користење на депонија		22,444.00				0.00	22,444.00
6.15	Приходи од резервација на паркинг места	0.00	0.00	0.00	0.00		488,400.00	488,400.00
6.16	Приходи од непрописно паркирање (блокатор)	0.00	0.00				68,442.00	68,442.00
6.17	Приходи од смет	0.00	16,373,752.00	0.00	0.00		0.00	16,373,752.00
6.18	Приходи од паркинг по СМС пораки	0.00	0.00	0.00	0.00		674,854.00	674,854.00
6.19	Приходи од продажба на канти		129,665.00				0.00	129,665.00
6.20	Приходи од Превоз на губрарка	0.00	364,757.00	0.00	0.00		0.00	364,757.00
6.21	Приходи од погребална такса	0.00	0.00	4,693,985.00	0.00		0.00	4,693,985.00
6.22	Приходи од паркинг Грпки	0.00	0.00	0.00	0.00		83,849.00	83,849.00
6.23	Приходи од резервација на гроб	0.00	0.00	81,000.00	0.00		0.00	81,000.00
6.24	Приходи од гробишта	0.00	0.00	102,015.00	0.00		0.00	102,015.00

6.25	Приходи од резервација на конкретно паркинг место						118,645.00	118,645.00
6.26	Приходи од пазарна такса	0.00	0.00	0.00	320,651.00		0.00	320,651.00
6.27	Приходи од резервација на Тезги	0.00	0.00	0.00	1,329,311.00		0.00	1,329,311.00
6.28	Приходи од казни за диви приклучоци	0.00	0.00	0.00	0.00		0.00	0.00
6.29	Такса за јавна чистота	0.00	0.00	0.00	0.00		0.00	0.00
6.30	Приходи од амортизација на грант	2,294,689.00	1,037,421.00	0.00	0.00	22,186,724.00	0.00	25,518,834.00
6.31	Други приходи од вработени	1,542.00	1,114.00	0.00	0.00	855.00		3,511.00
6.32	Приходи од погребална опрема	0.00	0.00	81,707.00	0.00		0.00	81,707.00
6.33	Приходи од паркови и зеленило	0.00	3,829,220.00	0.00	0.00		0.00	3,829,220.00
6.34	Приходи од фонд за води	0.00	0.00	0.00	0.00		0.00	0.00
6.35	Вонредни приходи	0.00	0.00	0.00	0.00		0.00	0.00
6.36	Приходи од донации дадени во опрема						0.00	0.00
6.37	Приходи од јавна чистота по програма	0.00	5,237,520.00	0.00	0.00		0.00	5,237,520.00
6.38	Вонредни приходи нотарска награда	143,566.00	101,563.00	5,240.00	2,566.00	68,947.00	0.00	321,882.00
6.39	Вонредни приходи нотарски трошок	62,895.00	41,623.00	2,442.00	1,125.00	26,547.00	0.00	134,632.00
6.40	Приходи од прочистување отпадни води	0.00	0.00	0.00	0.00	10,504,545.00	0.00	10,504,545.00
6.41	Вонредни приходи адвокатски трошоци	425,486.00	305,354.00	39,852.00	6,874.00	161,554.00	0.00	939,120.00
6.42	Приходи од чистење на снег	0.00	48,095.00	0.00	0.00		0.00	48,095.00
6.43	Вонредни приходи судски трошоци	7,254.00	5,183.00	455.00	359.00	2,587.00	0.00	15,838.00
6.	ВКУПНО:	41,294,240.00	27,798,964.00	5,032,583.00	1,670,409.00	33,100,510.00	1,434,190.00	110,330,896.00

6.	Вкупни приходи	41,294,240.00	27,798,964.00	5,032,583.00	1,670,409.00	33,100,510.00	1,434,190.00	110,330,896.00
5.	Вкупни трошоци	46,124,847.00	31,303,918.00	4,106,376.00	846,397.00	36,687,952.00	3,402,734.00	122,472,224.00
6-5	Добивка / Загуба	-4,830,607.00	-3,504,954.00	926,207.00	824,012.00	-3,587,442.00	-1,968,544.00	-12,141,328.00

ПРИХОДИ 2023

Ред.бр.	Видови на приходи	Водовод	Хигиена	Погребно	Пазар	Пречистување	Паркинзи	ЈП Плаваја
6.1	Приходи од продажба на вода	32,064,539.00	0.00	0.00	0.00		0.00	32,064,539.00
6.2	Такса за приклучок на вода	195,343.00	0.00	0.00	0.00		0.00	195,343.00
6.3	Приходи од приклучок на канализациона мрежа	63,307.00	0.00	0.00	0.00		0.00	63,307.00
6.4	Приходи од канализација	5,251,251.00	0.00	0.00	0.00		0.00	5,251,251.00
6.5	Приходи од нелегални приклучоци	0.00	0.00	0.00	0.00		0.00	0.00
6.6	Приходи од водоин. услуги	80,921.00	0.00	0.00	0.00		0.00	80,921.00
6.7	Приходи од замена на водомери	10,861.00	0.00	0.00	0.00		0.00	10,861.00
6.8	Приходи од мерцедес канал цет	373,310.00					0.00	373,310.00
6.9	Приходи од промена на корисник	384,399.00	245,211.00	8,965.00	0.00	45,254.00	0.00	683,829.00
6.10	Приходи од отпис на обврски	0.00	0.00	0.00	0.00		0.00	0.00
6.11	Приходи од камати	348,254.00	265,478.00	11,258.00	2,365.00	123,682.00	0.00	751,037.00
6.12	Приходи од донации	0.00	0.00	0.00	0.00	0.00	0.00	0.00
6.13	Приходи од чистење на речни корита	0.00	0.00	0.00	0.00		0.00	0.00
6.14	Приходи од користење на депонија		59,491.00				0.00	59,491.00
6.15	Приходи од резервација на паркинг места	0.00	0.00	0.00	0.00		1,059,252.00	1,059,252.00
6.16	Приходи од непрописно паркирање (блокатор)	0.00	0.00				393,033.00	393,033.00
6.17	Приходи од смет	0.00	16,568,902.00	0.00	0.00		0.00	16,568,902.00
6.18	Приходи од паркинг по СМС пораки	0.00	0.00	0.00	0.00		2,183,749.00	2,183,749.00
6.19	Приходи од продажба на канти		3,169.00				0.00	3,169.00
6.20	Приходи од Превоз на губрарка	0.00	379,947.00	0.00	0.00		0.00	379,947.00
6.21	Приходи од погребално гробарина	0.00	0.00	2,416,560.00	0.00		0.00	2,416,560.00
6.22	Приходи од паркинг Грешки	0.00	0.00	0.00	0.00		408,756.00	408,756.00
6.23	Приходи од резервација на гроб	0.00	0.00	253,114.00	0.00		0.00	253,114.00
6.24	Приходи од гробишта	0.00	0.00	29,400.00	0.00		0.00	29,400.00

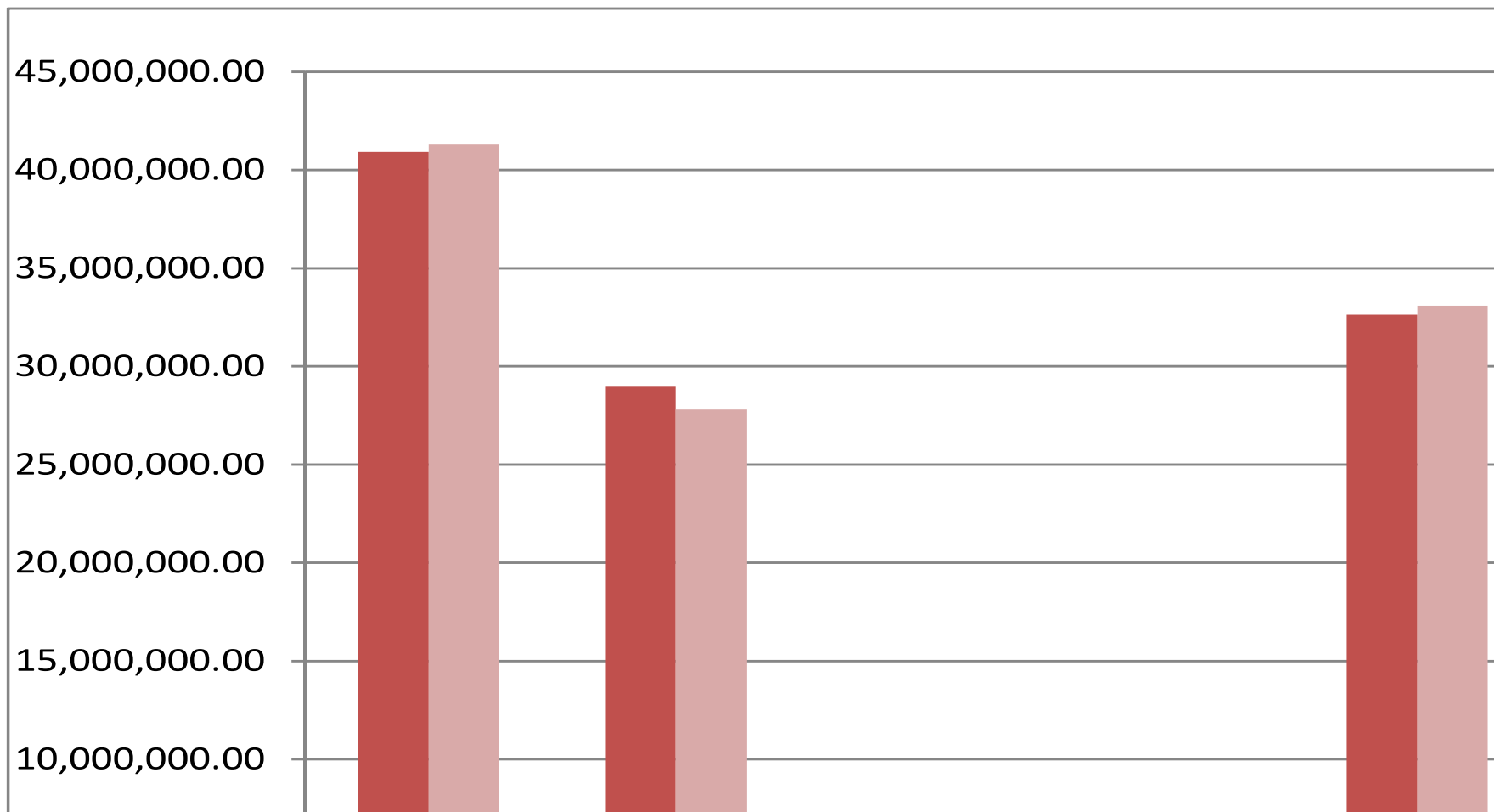
Годишен извештај за работа на ЈП „Плаваја,,-Радовиш

6.25	Приходи од резервација на конкретно паркинг место						50,847.00	50,847.00
6.26	Приходи од пазарна такса	0.00	0.00	0.00	316,781.00		0.00	316,781.00
6.27	Приходи од резервација на Тезги	0.00	0.00	0.00	1,101,775.00		0.00	1,101,775.00
6.28	Приходи од гостинска карта за паркинг	0.00	0.00	0.00	0.00		26,313.00	26,313.00
6.29	приходи од гробишта влез на оператор	0.00	0.00	164,864.00	0.00		0.00	164,864.00
6.30	Приходи од амортизација на грантг	1,658,663.00	100,000.00	0.00	0.00	22,186,724.00	0.00	23,945,387.00
6.31	Други приходи од вработени	84,576.00	32,547.00	0.00	0.00	11,254.00		128,377.00
6.32	Приходи од погребална опрена	0.00	0.00	22,456.00	0.00		0.00	22,456.00
6.33	Приходи од паркови и зеленило	0.00	5,254,550.00	0.00	0.00		0.00	5,254,550.00
6.34	Приходи од фонд за води	0.00	0.00	0.00	0.00		0.00	0.00
6.35	Вонредни приходи	11,463.00	6,000.00	0.00	0.00		0.00	17,463.00
6.36	Приходи од солидарен фонд			344,891.00			0.00	344,891.00
6.37	Приходи од јавна чистота по програма	0.00	5,778,957.00	0.00	0.00		0.00	5,778,957.00
6.38	Вонредни приходи нотарска награда	92,871.00	58,632.00	2,547.00	1,254.00	33,121.00	0.00	188,425.00
6.39	Вонредни приходи нотарски трошок	42,587.00	24,569.00	1,985.00	1,062.00	15,845.00	0.00	86,048.00
6.40	Приходи од прочистување отпадни води	0.00	0.00	0.00	0.00	10,131,203.00	0.00	10,131,203.00
6.41	Вонредни приходи адвокатски трошоци	260,155.00	186,693.00	24,369.00	4,203.00	98,790.00	0.00	574,210.00
6.42	Приходи од чистење на снег	0.00	0.00	0.00	0.00		0.00	0.00
6.43	Вонредни приходи судски трошоци	240.00	0.00	0.00	0.00	0.00	0.00	240.00
6.	ВКУПНО:	40,922,740.00	28,964,146.00	3,280,409.00	1,427,440.00	32,645,873.00	4,121,950.00	111,362,558.00

6.	Вкупни приходи	40,922,740.00	28,964,146.00	3,280,409.00	1,427,440.00	32,645,873.00	4,121,950.00	111,362,558.00
5.	Вкупни трошоци	36,883,853.00	30,618,915.00	2,878,910.00	773,600.00	34,074,819.00	5,798,746.00	111,028,843.00
6-5	Добивка / Загуба	4,038,887.00	-1,654,769.00	401,499.00	653,840.00	-1,428,946.00	-1,676,796.00	333,715.00

СТРУКТУРА НА ПРИХОДИТЕ ПО РАБОТНИ ЕДИНИЦИ

Работна единица	2023	2022	Индекс	2023	2022	Индекс
Водовод и канализација	40.922.740	41.294.240	99	36.75%	37.43%	98
Комунална хигиена	28.964.146	27.798.964	104	26.00%	25.20%	103
Погребно	3.280.409	5.032.583	65	2.95%	4.56%	65
Градски Пазар	1.427.440	1.670.409	85	1.28%	1.51%	85
Пречистување на отпадни води	32.645.873	33.100.510	99	29.31%	30.00%	98
Паркинзи	4.121.950	1.434.190	287	3.71%	1.3%	285
Вкупно приходи	111.362.558	110.330.896	101	100	100	100



Од структурата на приходите по работни единици се гледа учеството на работните единици во вкупните приходи и индексите за истото.

ИЗВЕШТАЈ ЗА БИЛАНСОТ НА СОСТОЈБАТА И ПОДАТОЦИ

БИЛАНСОТ НА УСПЕХОТ

средства и извори на средства на крајот на деловната год.	2023	2022
--	------	------

вкупни средства	446.476.524	473.440.979
постојани средства	348.732.027	375.626.285
тековни средства	97.744.497	97.814.694
капитал и резерви	57.396.029	57.303.366
долгорочни и крат.обврски	90.628.176	94.287.590

финансиски резултати	2023	2022
----------------------	------	------

вкупни приходи	111.362.558	110.330.896
вкупни трошоци	111.028.843	122.472.224
добивка за финах.год.	92661	0
загуба за финан. год.	0	12.141.328
број на вработени	89	97

ЕКОНОМСКИ ПОКАЗАТЕЛИ			
ПРОФИТАБИЛНОСТ			
Ред бр.	ОПИС	2023	2022
1	Однос на добивката пред оданочување и вкупната актива (во % со две децимали)	0	0
2	Однос на добивката за деловната година и вкупна актива (во % со две децимали)	0.02	0
3	Однос на добивката пред оданочување и капитал и резерви (во % со две децимали)	0.58	0
4	Однос на добивката за деловната година и капитал и резерви (во % со две децимали)	0.16	0
5	Добивка пред оданочување по работник (во денари)	3749.61	0
6	Добивка за деловната година по работник (во денари)	1041.13	0
7	Пренесена загуба и загуба за деловната година во однос на капитал и резерви (во % со една децимала)	0	21.19
8	Загуба за деловната година по работник (во денари)	0	125168.33
9	Добивка за деловната година во однос на вкупната актива (во % со две децимали)	92667.36	6.42

ЕФИКАСНОСТ			
Ред бр.	ОПИС	2023	2022
1	Денови на врзување на залихите (цел број)- однос меѓу производот на вредноста на залихите и бројот на деновите во годината спрема приходите од редовното работење	30	30

2	Денови на врзување на побарувањата (цел број)- однос меѓу производот на вредноста на побарувањата и бројот на деновите во годината спрема приходите од редовното работење	268	269
3	Денови на плаќање на обврските – однос меѓу производот на вредноста на краткорочните обврски и бројот на деновите во годината спрема трошоците од редовното работење (цел број)	299	282

ФИНАНСИСКА СТАБИЛНОСТ

Ред бр.	ОПИС	2023	2022
1	Финансиска сигурност – учество на капиталот и резервите во вкупната пасива (во %)	12.86	12.10
2	Степен на кредитна способност – однос меѓу капиталот и резервите, долгорочните резервирања и долгорочните обврски со постојаните средства (во %)	30.34	29.86
3	Степен на самофинансирање – однос меѓу капиталот и резервите, долгорочните резервирања и постојаните средства и залихите (во %)	16.05	14.90
4	Степен на задолженост – однос на вкупните долгови со капиталот и резервите (во %)	157.90	164.54

ЕКОНОМИЧНОСТ

Ред бр.	ОПИС	2023	2022
1	Однос меѓу приходите и расходите од работењето (во %)	100.30	90.09
2	Однос меѓу редовните и финансиските приходи и редовните и финансиските расходи (во %)	100.30	90.09
3	Однос на добивката за деловната година и приходите од редовното работење (во %)	0.08	0

ЛИКВИДНОСТ			
Ред бр.	ОПИС	2023	2022
1	Моментна ликвидност – однос меѓу паричните средства и хартиите од вредност и краткорочните обврски (во %)	17.13	19.54
2	Тековна ликвидност – однос меѓу тековните средства намалени за залихите и краткорочните обврски (во %)	210.16	225.36
3	Општа ликвидност – однос меѓу тековните средства и краткорочните обврски (во %)	231.42	248.03

ИЗРАБОТИЛ и КОНТРОЛИРАЛ: Прагговски Ристе



ЈП Плаваја Радовиш

Директор

Дејан Крстев

